

# TOTO

## ベビーチェア

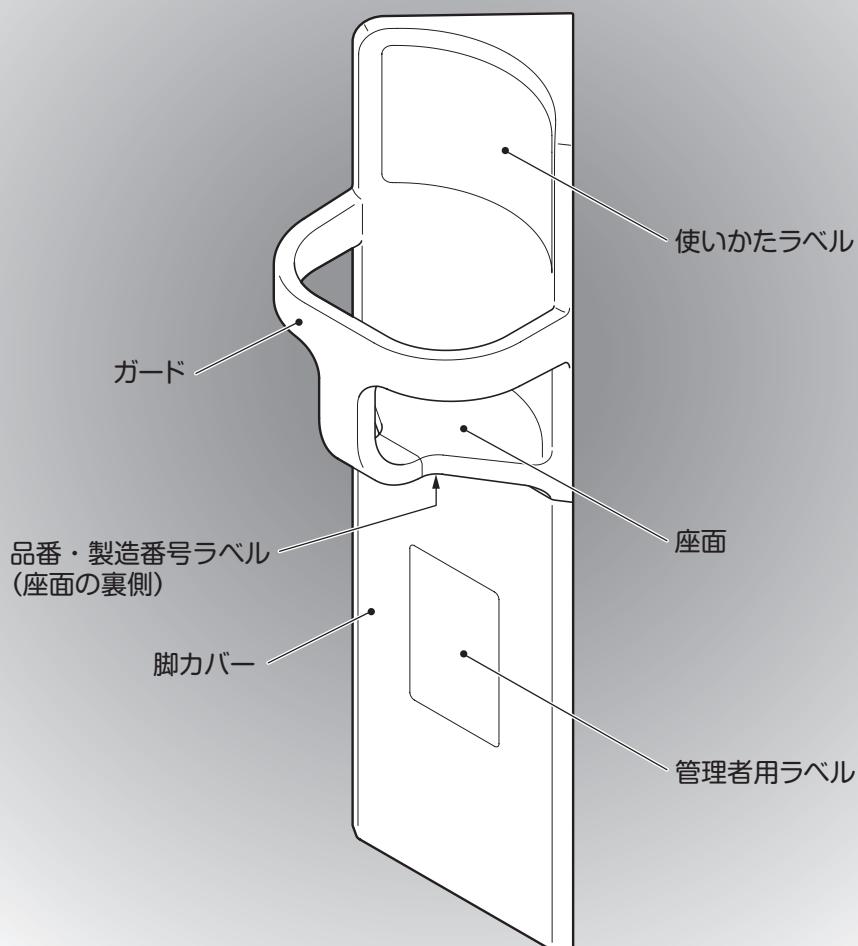
### YKA16

本書は、ベビーチェアを快適、また安全にご利用いただくために必要な、日常の点検内容を記載したチェックシートです。

点検にあたり本書の内容に従い、正しく実施してください。また経年変化による劣化や想定外の使用により破損、ねじのゆるみなどが発生している場合がありますので、注意して点検ください。点検にて不具合を発見した場合は、ただちに使用を中止し、故障や事故の防止のため、必ず販売店またはTOTOメンテナンス(株)にご相談ください。

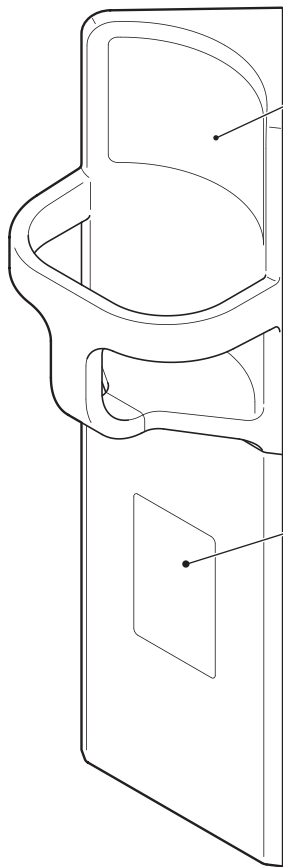
なお、お使いになられて10年が経過している場合には、安全性と耐久性の面より、商品交換をおすすめいたします。点検の際は『日常点検チェックシート』(P.4)を利用し、ご記入ください。

#### 各部のなまえ

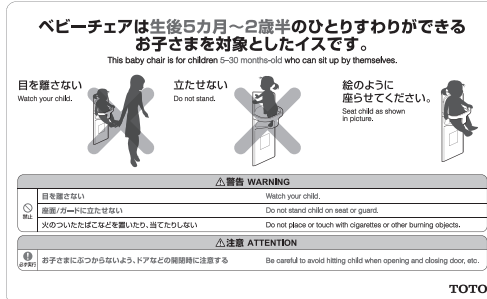


# 点検の要領

## 1. ラベル確認




使いかたラベル



品番:YPH04351

管理者用ラベル



品番:YPH04170

表示マーク



品番:YPH04208

トイレの入口や、ベビーチェアを  
設置した個室のドアなどにはって  
あります。

ラベルは、はってあること

破れなどがなく、内容が確認できること

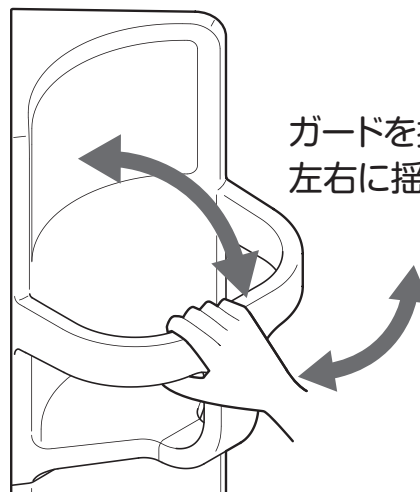
※ラベルが破れていたり、はがれている場合はご購入ください。

※ラベルはイメージで現物と内容が  
多少異なる場合があります。

## 2. ガタツキ確認

ガード部にガタツキがないこと

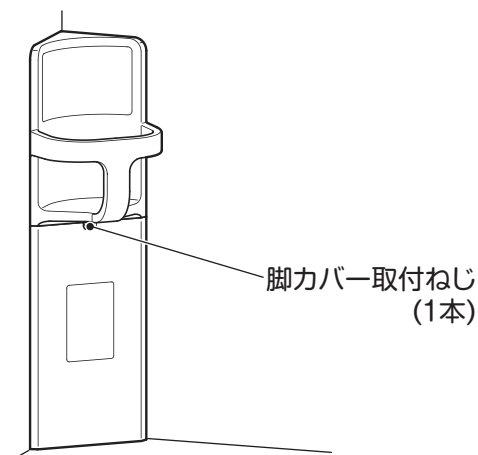
ガード部から異常音がしないこと



ガードを掴んで上下、  
左右に揺らす

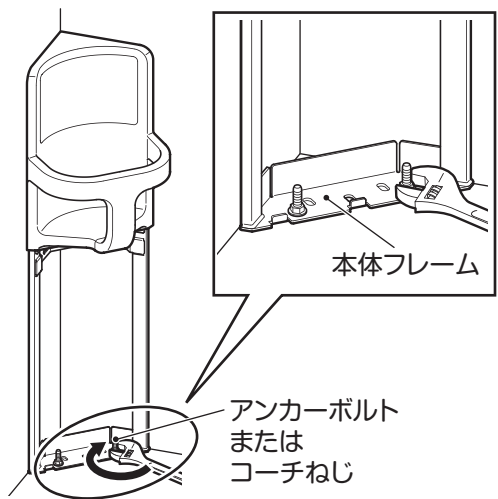
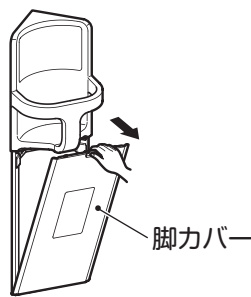
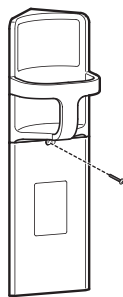
### 3. 各部の割れ・ねじのゆるみ確認

- ねじのゆるみ、外れがないこと
- 部品の割れ、破損、変形がないこと



### 4. その他

- 床固定のボルト・ねじのゆるみがないこと
- 本体フレームに著しく腐食がないこと



※定期的に(年に1回程度)脚カバーを外し、ボルト・ねじがゆるんでいないか、本体フレームに著しく腐食がないか確認してください。

## 日 ごろのお手入れについて

### 通常のお手入れの仕方

- 水または、ぬるま湯に浸した布をかたく絞ってからふいてください。

### 汚れがひどいときのお手入れの仕方

- 適量に薄めた中性洗剤を含ませた布でふき取ったあと、水ぶきし乾いた布などで水分をきれいにふき取ってください。

### お手入れの際の注意事項

商品表面を傷つける以下のものは使用しないでください。

- 酸性洗剤、アルカリ性洗剤、塩素系漂白剤
- シンナー、ベンジンなどの溶剤
- クレンザー、磨き粉など粗い粒子を含んだ洗剤
- ナイロンたわし、ブラシなど

商品は、お手入れ次第で清潔さを保ち、長もちさせることができます。  
日ごろのお手入れをこまめに行っていただくよう、お願いいたします。



# 日常点検チェックシート

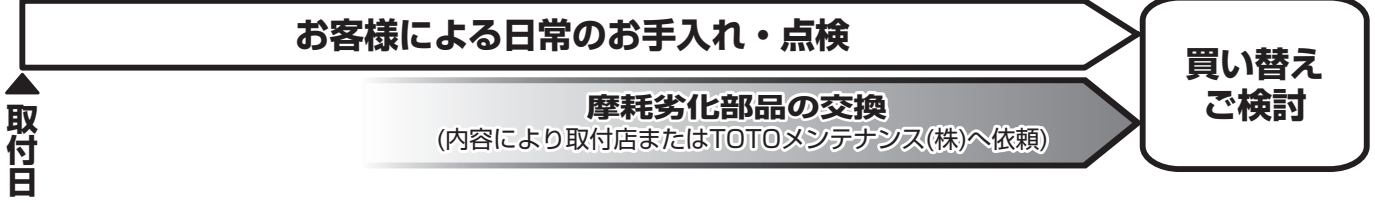
取付日

※当シートをコピーまたは同様のリストを別途ご用意のうえ、記入したあとは大切に保管してください。

点検項目	点検方法	月日	月日	月日	月日	月日	月日	月日	月日	月日
		/	/	/	/	/	/	/	/	/
<b>1. ラベル確認</b>										
ラベルは、はってあるか	目視									
破れなどがなく、内容が確認できるか	目視									
<b>2. ガタツキ確認</b>										
ガード部にガタツキはないか	目視・手感									
ガード部から異常音はしないか	聴覚									
<b>3. 各部の割れ・ねじのゆるみ確認</b>										
ねじのゆるみ・外れがないか	目視・手感									
部品の割れ、破損、変形はないか	目視・手感									
<b>4. その他</b>										
床固定のボルト・ねじのゆるみがないか 定期的に(年に1回程度)確認する	目視・手感									
本体フレームに著しく腐食がないか (年に1回程度)	目視									
設置して10年以上経過していないか	他									
点検者										
承認印										

使用年数

1	2	3	4	5	6	7	8	9	10	11	12
---	---	---	---	---	---	---	---	---	----	----	----



## お客様専用窓口

商品のお問い合わせは  
TOTO (株) お客様相談室へ  
**TEL ☎0120-03-1010**  
**FAX ☎0120-09-1010**

受付時間：9：00～17：00  
(夏期休暇・年末年始を除く)

※携帯電話・PHSからのご利用は…  
**093-951-2526 (有料) へ**

修理のご用命は 安心・信頼の  
TOTOメンテナンス (株) 修理受付センターへ  
**TEL ☎0120-1010-05**  
**FAX ☎0120-1010-02**

ホームページ <http://www.tom-net.jp/>  
受付：年中無休 受付時間：8：00～19：00  
訪問修理：年中無休(一部地域を除く)  
営業時間：9：00～18：00

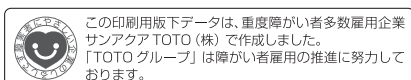
※携帯電話 (PHSは除く) からのご利用は…  
**☎0570-05-1010 (有料) へ**

交換部品・別売品のご購入は  
TOTOメンテナンス (株) TOTOパーツセンターへ  
**TEL ☎0120-8282-55**  
**FAX ☎0120-8272-99**

受付時間：平日 9：00～18：00  
土・日・祝日 10：00～18：00  
(夏期休暇・年末年始を除く)

※携帯電話・PHSからのご利用は…  
**093-952-8682 (有料) へ**

お客様からお預かりした個人情報、関連法令および社内諸規定に基づき慎重かつ適切に取り扱います。詳細はTOTOホームページをご覧ください。



TOTOホームページ <http://www.toto.co.jp/>

2013.8  
YP03206